



## LA GESTIONE DELLE AULE VIRTUALI

**SicurWeb** migliora il processo di gestione della formazione e delle aule virtuali attraverso una struttura gerarchica di competenze, permessi e visibilità, all'interno del gestionale formazione, ancora più avanzata.

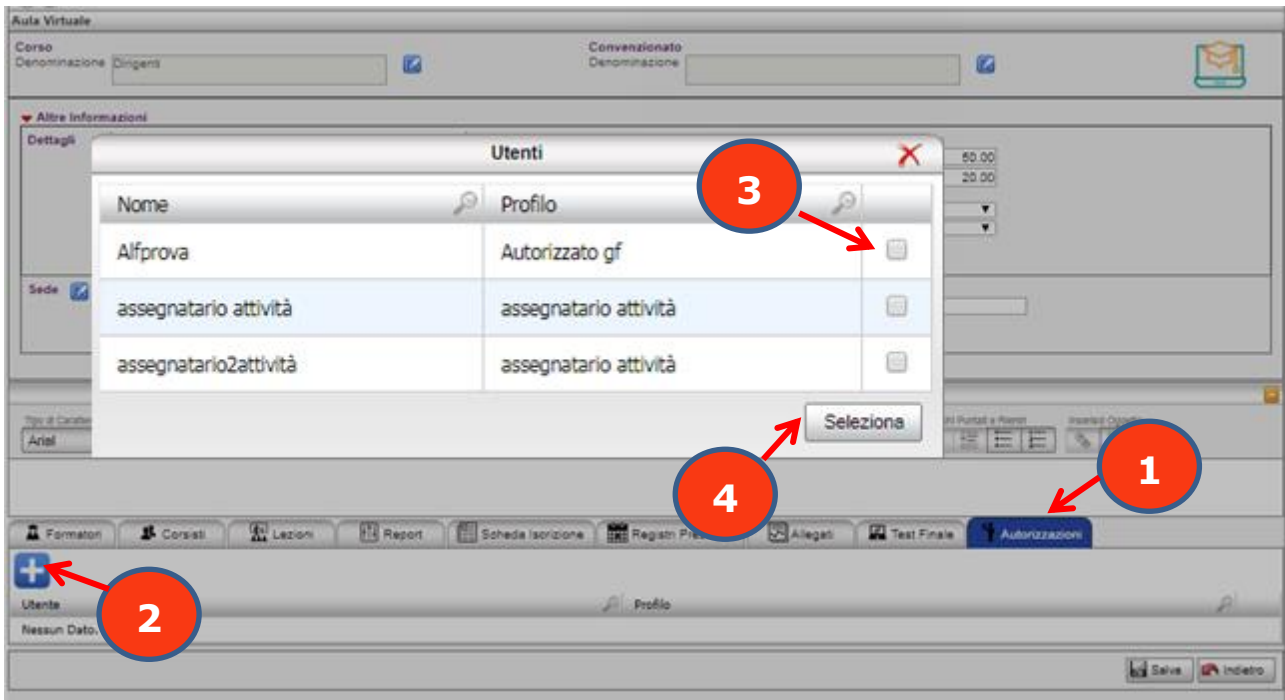
Alle figure già note di Amministratore del sistema (colui che può tutto), GF Admin (amministratore del gestionale formazione) e Convenzionato (proprietario delle sue sole aule virtuali, dei suoi discenti e docenti e con la sola possibilità di stampare l'attestato), è possibile ora individuare una nuova figura di **Utente Autorizzato GF** a cui sarà possibile assegnare una o più aule e di cui ne diventerà "*proprietario*" e ne avrà piena gestione.


Tale **utente autorizzato GF** quindi:

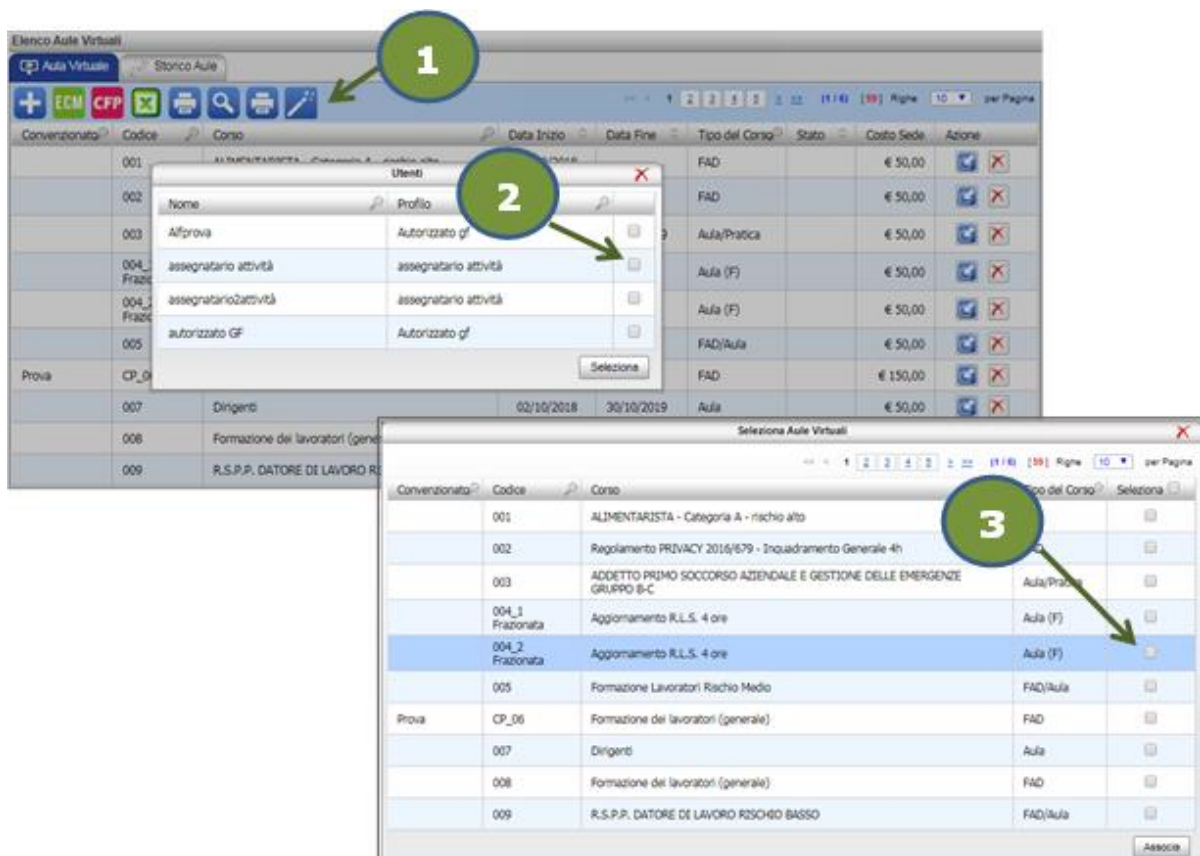
- vedrà solo le aule di sua competenza (quelle che gli sono state assegnate o quelle che ha creato lui) e le potrà gestire;
- potrà creare nuove aule virtuali di cui diventerà proprietario e potrà inserire formatori e discenti;
- potrà dare lo stato superato ai discenti;
- potrà generare l'attestato


Per **assegnare un'aula ad un utente** e dargliene piena gestione basta:

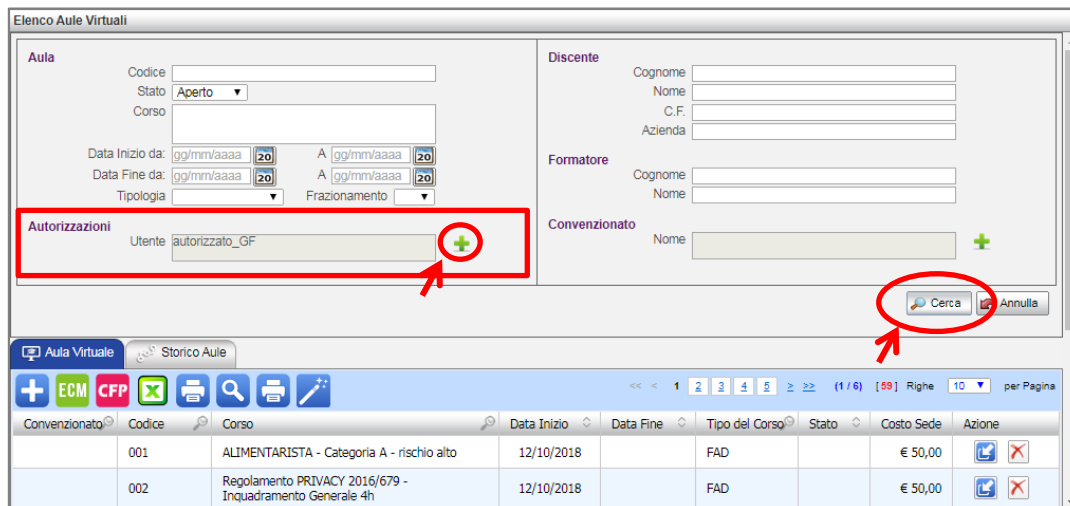
1. aprire l'aula virtuale (dal top menu Aule virtuali, selezionare l'aula di riferimento nell'elenco delle aule virtuali aperte);
2. cliccare sul Tab Autorizzazioni
3. dalla sezione che si apre cliccare sul pulsante "aggiungi" (comando più);
4. si aprirà l'elenco degli utenti autorizzati e sarà possibile selezionare l'utente o gli utenti da associare all'aula in questione.







È possibile in alternativa procedere ad **assegnazione massiva di più aule a più utenti**; a tale scopo, nell'elenco delle aule virtuali sarà sufficiente cliccare sul comando Autorizzazioni  e, dal wizard che si apre, selezionare prima l'utente o gli utenti a cui si vogliono assegnare le aule e quindi successivamente le aule stesse.



In qualsiasi momento si potrà ricercare, attraverso il comando Cerca , presente nell'elenco delle aule virtuali, quali sono le aule assegnate ad un utente specifico. Per fare ciò basta selezionare, nella sezione autorizzazioni, l'utente per cui si vuole effettuare la ricerca e cliccare quindi su cerca.



Convenzionato	Codice	Corso	Data Inizio	Data Fine	Tipo del Corso	Stato	Costo Sede	Azione
	001	ALIMENTARISTA - Categoria A - rischio alto	12/10/2018		FAD		€ 50,00	 
	002	Regolamento PRIVACY 2016/679 - Inquadramento Generale 4h	12/10/2018		FAD		€ 50,00	 

## ATTENZIONE!!!

Non bisogna confondere la figura dell'autorizzato con quella del convenzionato: il primo ha solo una limitazione sulle aule, gestisce cioè solo quelle di sua competenza, ma ha visibilità su tutti i discenti e docenti presenti all'interno del gestionale formazione. Il convenzionato, invece, per sua stessa natura, deve vedere e gestire solo ciò che è legato a lui: aule, discenti e formatori di propria appartenenza.

Per tale motivo la figura del convenzionato non va assolutamente sostituita con quella dell'autorizzato.

SOFTWARE - RICERCA - FORMAZIONE



Sistema Software HSE - LMS - E-learning

## Infotelsistemi srl

Via Valle Scrivia, 8 - 00141 Roma (RM)  
Via Fiorignano, n. 29-84091 - Battipaglia (SA)  
Telefono: 0828 34.65.01  
Email: [info@infotelsistemi.com](mailto:info@infotelsistemi.com)

Sito Istituzionale: [www.infotelsistemi.com](http://www.infotelsistemi.com)

Portale Sicurweb: <https://www.sgsweb.it>