



GESTIONALE FORMAZIONE – NUOVE FUNZIONALITÀ

La nuova **Versione 9.2** di **SicurWeb** introduce funzionalità avanzate nel gestionale della formazione.

1. Nella sezione dei profili del gestionale formazione sono stati inseriti due **nuovi permessi**: il permesso **Validazione formatore** ed il permesso **Abilitazione formatore per corsi**. L'abilitazione di tale permessi fa sì che un utente abbia la possibilità di modificare lo stato di validazione di un formatore e/o abilitare uno o più corsi al formatore stesso.

🔑	Validazione formatore	SI	NO
🔑	Abilitazione formatore per corsi	SI	NO

2. Nell'anagrafica del formatore è stato inserito un nuovo campo per la gestione dello stato di validazione (**Validato SI/NO**);

Validato SI NO

3. Sempre nell'anagrafica del formatore è stata aggiunta una nuova sezione **Abilitazione corsi** che permette di **associare al formatore stesso i corsi per cui è abilitato** a svolgere il ruolo di formatore;

Abilitazione corsi
Abilita tutti i corsi NO

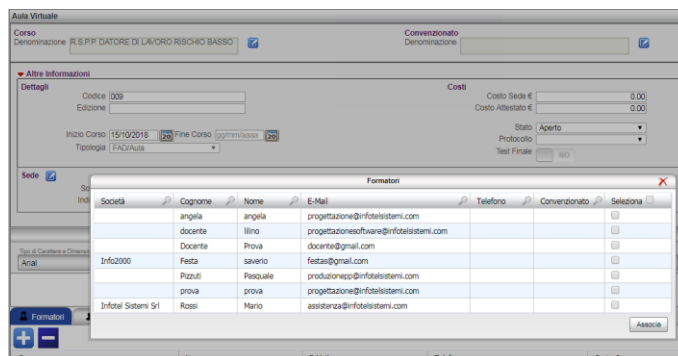
<< < 1 2 3 > >> (1/3) [7] Righe 3 per Pagina



Corso	Tipologia	
Aggiornamento formazione dei lavoratori Rischio Basso	Formazione 81	<input type="checkbox"/>
AGGIORNAMENTO R.S.P.P. DATORE DI LAVORO RISCHIO BASSO	Formazione 81	<input type="checkbox"/>
Formazione dei lavoratori Rischio Basso	Formazione 81	<input type="checkbox"/>

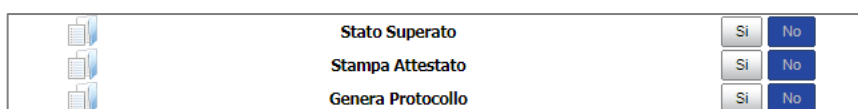
Da tale sezione è possibile abilitare, al formatore, tutti i corsi o selezionarne solo alcuni.

4. Lo stato validato del docente-formatore e l'abilitazione o meno ad un determinato corso, controllano la visibilità dei formatori all'interno di

un'aula virtuali: sarà possibile inserire solo docenti che hanno uno stato validato e che sono abilitati a quel determinato corso.



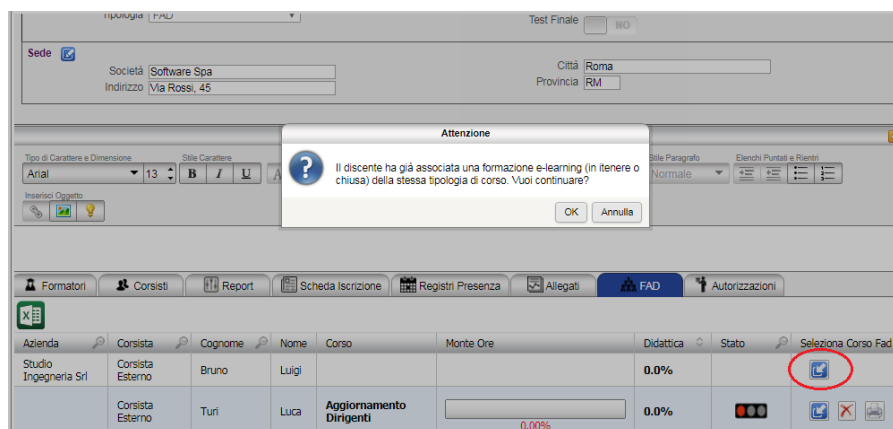
5. È possibile procedere ad **abilitazione massiva di più corsi a più formatori** cliccando sul comando Associa Formazione  e, dal wizard che si apre, selezionare prima il formatore o i formatori a cui si vogliono associare/abilitare i corsi e quindi successivamente selezionare i corsi stessi.
6. È stata introdotta una nuova figura l'**utente autorizzato GF** a cui sarà possibile assegnare una o più aule e di cui ne diventerà "proprietario" e ne avrà piena gestione (potrà creare nuove aule virtuali, dare lo stato superato ai discenti e generare l'attestato). Per assegnare un'aula ad un utente è stato aggiunto il nuovo tab **Autorizzazioni** nell'aula virtuale: tale sezione permette attraverso il pulsante "aggiungi" (comando più) di aprire l'elenco degli utenti autorizzati e di selezionare l'utente o gli utenti da associare all'aula in questione.
7. È possibile procedere ad **assegnazione massiva di più aule a più utenti** cliccando sul comando Autorizzazioni  e, dal wizard che si apre, selezionare prima l'utente o gli utenti a cui si vogliono assegnare le aule e quindi successivamente le aule stesse.
8. Nella sezione dei profili del gestionale formazione sono stati inseriti due **nuovi permessi**: il permesso **Stato Superato** ed il permesso **Genera Protocollo**. L'abilitazione di tale permessi fa sì che l'utente autorizzato possa dare lo stato superato e generare il protocollo sui discenti che fanno parte delle aule a lui assegnate.



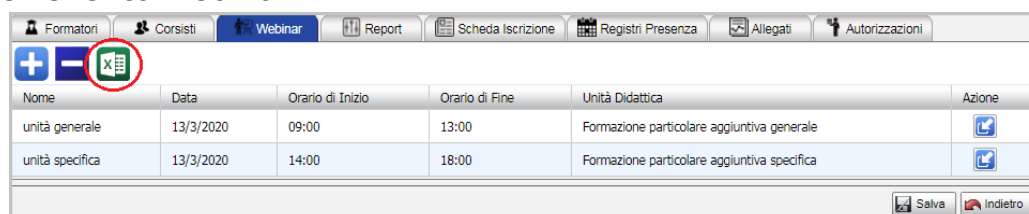
9. Nella sezione FAD, presente all'interno delle aule virtuali di tipo FAD o blended, oltre al campo indicante il monte ore, è stata aggiunta nuova colonna che riporta l'avanzamento della didattica; tale informazione è presente anche nella rispettiva estrazione in excel.



10. Sempre nella sezione Fad è stato aggiunto un controllo sul discente che viene associato alla fad; il sistema controlla che il discente non ha già associata una formazione e-learning (in itinere o chiusa) della stessa tipologia di corso: in tal caso viene visualizzato un alert e sarà possibile scegliere se continuare o meno.



11. Nella sezione Webinar, presente all'interno delle aule virtuali di tipo Webinar o blended, è stato aggiunto un nuovo report riportante i dettagli dell'evento webinar.



	A	B	C	D	E
1	Corso: Preposto				
2	unità generale	Docenti della lezione: angela angela;	Unità didattica: Formazione particolare aggiuntiva generale	Accesso al webinar dalle ore: 09:00 alle ore: 13:00	Data: 13/03/2020
3					
4	Cognome	Nome	Codice fiscale	Tipologia	Durata
5	cinque	cinque		Corsista Interno	1 ore e 21 minuti
6	due	due		Corsista Interno	1 ore e 37 minuti
7					
8	https://demo.sgsweb.com/				
9	Dati Aggiornati al 19/03/2020				
10					

SOFTWARE - RICERCA - FORMAZIONE



Sistema Software HSE - LMS - E-learning

Infotelsistemi srl

Via Valle Scrivia, 8 -00141 Roma (RM)
Via Fiorignano, n. 29-84091 -Battipaglia (SA)

Telefono: 0828 34.65.01

Email: info@infotelsistemi.com

Sito Istituzionale: www.infotelsistemi.com

Portale Sicurweb: <https://www.sgslweb.it>